

SALUD Y BIENESTAR G&S S.A.S
Nit 900.613.029
Informe de Gestión
Año 2025



Bogotá D.C., 30 de marzo de 2025

Señor Accionista:
SALUD Y BIENESTAR G&S S.A.S.

Durante el año 2025 la compañía ha consolidado su modelo negocio, en cumplimiento de las instrucciones que los accionistas le han impartido, confiando en crecimiento económico de nuestro país.

Igualmente, la compañía sigue cumpliendo a cabalidad la normatividad colombiana e internacional por lo que las entidades estatales siguen ofreciéndonos su apoyo para desarrollar nuestra empresa en Colombia.

La sociedad se constituyó mediante documento privado, inscrito el 25 de marzo de 2013 ante la Cámara de Comercio de Bogotá.

FUNCIONAMIENTO GENERAL

De acuerdo con las directrices trazadas por los accionistas, se garantizó el funcionamiento de la empresa dentro de los parámetros legales que rigen a las sociedades por acciones simplificadas en el país, lo que se reflejó en el cumplimiento de las obligaciones tributarias, laborales y de legislación mercantil en general.

De igual forma, se procuró tener el material logístico necesario para realizar las labores propias de oficina como diligenciamiento de formatos, documentación, archivo y correspondencia.

ORGANIZACIÓN DE LA INFORMACIÓN

Toda la información técnica, científica, formularios, correspondencia, soportes contables y documentos relacionados con el funcionamiento de la empresa se encuentran debidamente archivados e identificados para facilitar el seguimiento y la verificación cuando se requiera.

CONTABILIDAD

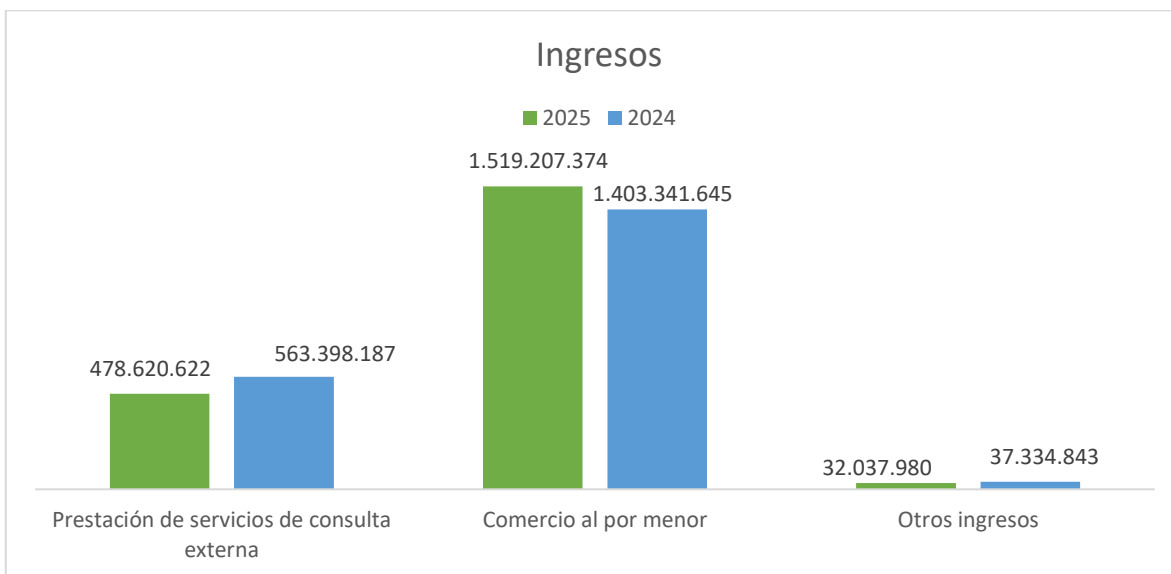
El equipo contable bajo el liderazgo de la Contadora de la sociedad, revisan los soportes contables, realizan la contabilidad mes a mes y con base en ésta calculan las obligaciones tributarias y diligencian los formatos para su oportuna presentación. De igual forma, diligencian las declaraciones de renta y preparan los estados financieros. Todo lo anterior, asegurando que la empresa lleve su contabilidad regularmente y de conformidad con el decreto único Reglamentario 2420 de 2015 y demás normas concordantes que definen los principios de contabilidad generalmente aceptados en Colombia.

SITUACION FINANCIERA

Estado de resultados Integral

	2025	2024	Variacion Absoluta	Variacion Relativa
Prestación de servicios de consulta e)	478.620.622	563.398.187	(84.777.565)	-17,7%
Comercio al por menor	1.519.207.374	1.403.341.645	115.865.729	7,6%
Otros ingresos	32.037.980	37.334.843	(5.296.863)	-16,5%
	2.029.865.976	2.004.074.675	25.791.301	1,3%

El cuadro anterior refleja la composición de los ingresos de la empresa, que comprende todos los servicios generados por la misma actividad comercial, entendidos como ingresos operacionales y los ingresos no operacionales para el año 2025 los ingresos totales alcanzaron \$ 2.029.865.976 MM de pesos, lo que representa un aumento del 1.3% frente a los ingresos de 2024



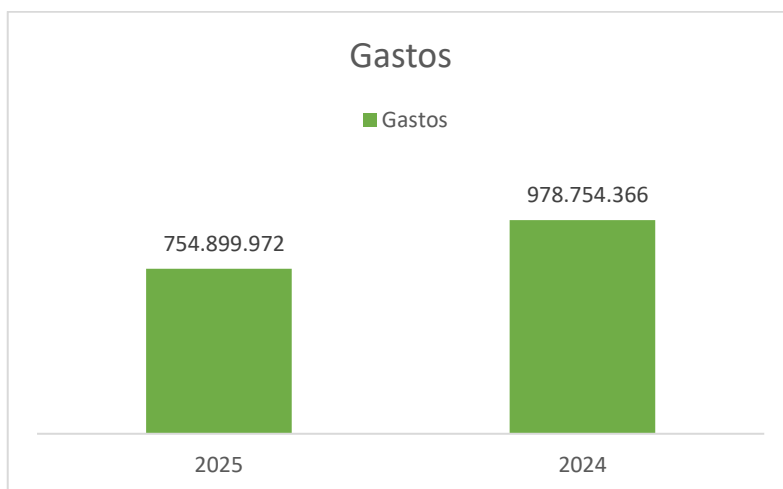
SALUD Y BIENESTAR G&S S.A.S
Nit 900.613.029
Informe de Gestión
Año 2025



composicion de gastos

	2025	2024	Variacion Absoluta	Variacion Relativa
Costo de Ventas	1.155.555.970	1.056.316.007	99.239.963	8,6%
Utilidad Bruta	874.310.006	947.758.668	(73.448.662)	-8,4%
Gastos de Administracion	239.033.800	355.224.244	(116.190.444)	-48,6%
Gastos de Ventas	515.866.172	558.119.035	(42.252.863)	-8,2%
Utilidad (Perdida) Operacional	119.410.034	34.415.389	84.994.645	7,1%
Otros ingresos	0	0	0	0,0%
Gastos no Operacionales	(34.283.910)	(65.411.087)	31.127.177	-90,8%
Utilidad y/o Perdida antes de impuesto sobre la renta	85.126.124	(30.995.698)	54.130.426	-63,6%
Impuesto sobre la renta	0	0	0	100%
Resultado del ejercicio	85.126.124	(30.995.698)	54.130.426	-63,6%

	2025	2024	Variacion Absoluta	Variacion Relativa
Gastos	754.899.972	978.754.366	- 223.854.394	-29,7%
Costos	1.155.555.970	1.056.316.007	99.239.963	8,6%
Total costos y gastos	1.910.455.942	2.035.070.373	- 124.614.431	-21%



En el año 2025 los gastos totales disminuyeron en un 29.7%, los gastos de administración tuvieron una disminución del 48.6%, los gastos de ventas tuvieron una disminución del 8.2%.

Los costos de venta aumentaron en un 8.6%.

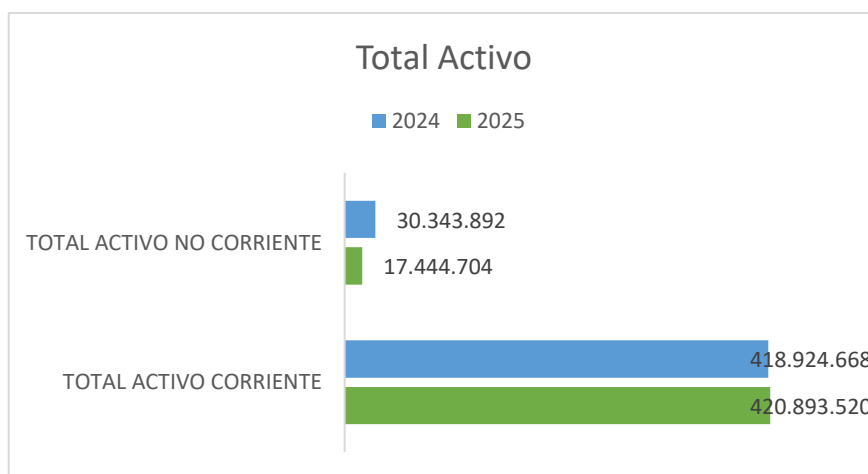
SALUD Y BIENESTAR G&S S.A.S
Nit 900.613.029
Informe de Gestión
Año 2025



Para el año 2025 el resultado del ejercicio obtuvo una utilidad por valor de \$ 85.126.124, y comparándolo con el año 2024 tuvo una utilidad porcentual de 63.6%.

Estado de Situación Financiera

	2025	2024	2025	2024	Variacion Absoluta	Variacion Relativa
TOTAL ACTIVO CORRIENTE	420.893.520	418.924.668	96,0%	93,2%	1.968.852	0,5%
Efectivo y Equivalentes al Efectivo	102.750.860	64.905.312	23,4%	14,4%	37.845.548	36,8%
Anticipos	118.511.288	132.864.544	27,0%	29,6%	(14.353.256)	-12,1%
inversiones	100.000.000	-	22,8%	0,0%	100.000.000	0,0%
Inventarios	99.631.372	221.154.812	22,7%	49,2%	(121.523.440)	-122,0%
TOTAL ACTIVO NO CORRIENTE	17.444.704	30.343.892	4,0%	6,8%	(12.899.188)	-73,9%
Propiedad planta y equipo	17.444.704	30.343.892	4,0%	6,8%	(12.899.188)	-73,9%
TOTAL DE ACTIVO	438.338.224	449.268.560	100,0%	100,0%	(10.930.336)	-2,5%



Con relación al Estado de situación financiera en el activo total se observa una variación decreciente del -2.5% donde en el año 2024 fue de \$449.268.560 pasando a \$ 438.338.224 en el 2025.

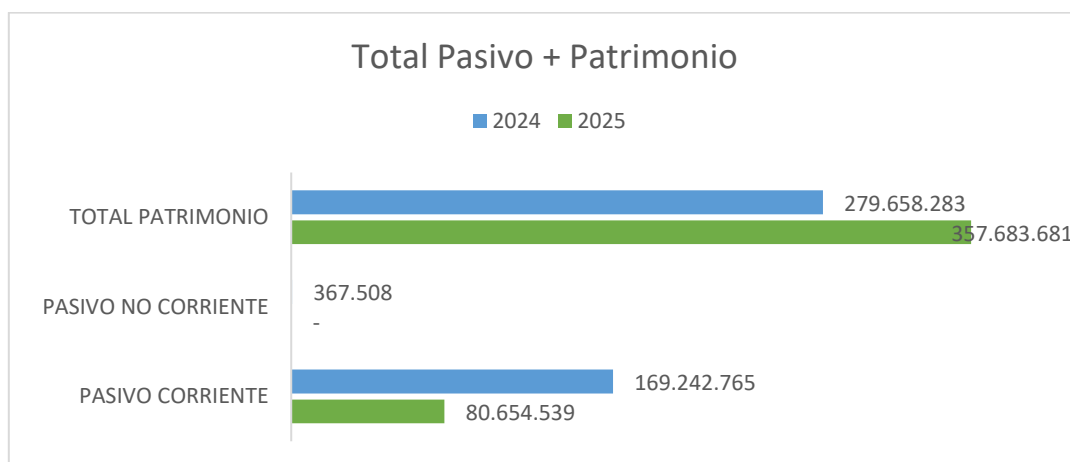
SALUD Y BIENESTAR G&S S.A.S
Nit 900.613.029
Informe de Gestión
Año 2025



El activo corriente participa en un 96 % en el año 2025 y un 93.2% en el 2024 del total de los activos.

El activo no corriente pasa del 2025 con una participación del 4% a una participación del 6.8% del total del activo en 2024 y nos muestra una decreciente del -2.5% esto a que en el año 2025 no hubo compras de propiedad planta y equipo y por el contrario se deprecio la que ya existe.

	2025	2024	Análisis Vertical		Análisis Horizontal	
			2025	2024	Variación Absoluta	Variación Relativa
PASIVO CORRIENTE	80.654.539	169.242.765	18,4%	37,7%	(88.588.226)	-109,8%
Pasivos financieros	-	-	0,0%	0,0%	0	100,0%
Cuentas corrientes comerciales y	19.156.190	138.655.527	4,4%	30,9%	(119.499.337)	-623,8%
Pasivo por impuestos corrientes	43.235.401	11.493.604	9,9%	2,6%	31.741.797	73,4%
Beneficio a empleados	18.262.948	19.093.634	4,2%	4,2%	(830.686)	-4,5%
PASIVO NO CORRIENTE	-	367.508	0,0%	0,1%	(367.508)	#iDIV/0!
Anticipos y avances recibidos	-	367.508	0,0%	0,1%	(367.508)	#iDIV/0!
TOTAL PASIVO	80.654.539	169.610.273	18,4%	37,8%	(88.955.734)	-110,3%
Capital suscrito y pagado	100.000.000	100.000.000	22,8%	22,3%	0	0,0%
Utilidad (perdida) del ejercicio	55.331.981	30.995.698	12,6%	-6,9%	86.327.679	156,0%
Utilidad (perdida) acumulada	202.351.700	210.653.981	46,2%	46,9%	(8.302.281)	-4,1%
TOTAL PATRIMONIO	357.683.681	279.658.283	81,6%	62,2%	78.025.398	21,8%
TOTAL PASIVO + PATRIMONIO	438.338.220	449.268.556	100,0%	100,0%	(10.930.336)	-2,5%



En cuanto a la estructura del Estado de situación financiera, nos muestra que decreció el pasivo corriente, debido a que disminuyó el endeudamiento en el rubro de Cuentas comerciales y otras cuentas por pagar, el pasivo corriente pasó de \$80.654.539 para el 2025 a \$169.242.765 en el 2024.

ACONTECIMIENTOS IMPORTANTES ACAECIDOS DESPUES DEL EJERCICIO

Entre el 01 de enero del año 2025 y la fecha de la preparación de este informe no se han presentado acontecimientos que requieran ser mencionados.

RELACIONES LABORALES Y BENEFICIOS SOCIALES

Las condiciones laborales son acordes al mercado y a la legislación vigente. La política de incentivos al personal de la compañía es de acuerdo con la evaluación de desempeño individualmente realizada y con una periodicidad anual.

Se sigue trabajando en la mejora del clima laboral con el fin de generar armonía en las relaciones de personal velando por una adecuada comunicación y conservación de los valores y respeto, también en incremento de las competencias laborales individuales del personal, todo esto en concordancia con el crecimiento planteado para la organización.

En lo que tiene que ver con el ambiente laboral, se ha trabajado principalmente en reforzar todos los aspectos en salud ocupacional efectuando los ajustes necesarios en las instalaciones de la empresa, con el fin de reducir al máximo los riesgos de accidentes laborales observando todos los aspectos de seguridad que nos ayuden a generar un ambiente seguro y confiable en el desempeño de nuestras labores.

INFORMACION ADICIONAL

En cumplimiento a la ley nos permitimos informar que la empresa ha realizado de manera oportuna los pagos de sus obligaciones de autoliquidación y pago de los aportes al Sistema de Seguridad Social Integral.

Que los datos incorporados en las declaraciones de autoliquidación son correctos y se han determinado correctamente las bases de cotización.

Que son correctos los datos sobre los afiliados al sistema.

Que la empresa como aportante se encuentra a paz y salvo por el pago de aportes al cierre del ejercicio de acuerdo con los plazos fijados.

SALUD Y BIENESTAR G&S S.A.S
Nit 900.613.029
Informe de Gestión
Año 2025




Que no existen irregularidades contables en relación con aportes al sistema, especialmente las relativas a bases de cotización, aportes laborales y aportes patronales.

PROPIEDAD INTELECTUAL Y DERECHOS DE AUTOR

Es de aclarar, con respecto al cumplimiento de las normas sobre propiedad industrial e intelectual, especialmente Ley 603 de 2000 que la empresa ha tomado todas las medidas necesarias para cumplirlas y hasta donde me consta como representante legal, doy fe de que se están cumpliendo a cabalidad.

Cordialmente,



SARA ARISTIZABAL RAMIREZ
Representante Legal
SALUD Y BIENESTAR G&S S.A.S.