

SALUD Y BIENESTAR G&S S.A.S
Nit 900.613.029
Informe de Gestión
Año 2023



Bogotá D.C., 30 de marzo de 2024

Señor Accionista:
SALUD Y BIENESTAR G&S S.A.S.

Durante el año 2023, la compañía ha consolidado su modelo negocio, en cumplimiento de las instrucciones que los accionistas le han impartido, confiando en crecimiento económico de nuestro país.

Igualmente, la compañía sigue cumpliendo a cabalidad la normatividad colombiana e internacional por lo que las entidades estatales siguen ofreciéndonos su apoyo para desarrollar nuestra empresa en Colombia.

La sociedad se constituyó mediante documento privado, inscrito el 25 de marzo de 2013 ante la Cámara de Comercio de Bogotá.

FUNCIONAMIENTO GENERAL

De acuerdo con las directrices trazadas por los accionistas, se garantizó el funcionamiento de la empresa dentro de los parámetros legales que rigen a las sociedades por acciones simplificadas en el país, lo que se reflejó en el cumplimiento de las obligaciones tributarias, laborales y de legislación mercantil en general.

De igual forma, se procuró tener el material logístico necesario para realizar las labores propias de oficina como diligenciamiento de formatos, documentación, archivo y correspondencia.

ORGANIZACIÓN DE LA INFORMACIÓN

Toda la información técnica, científica, formularios, correspondencia, soportes contables y documentos relacionados con el funcionamiento de la empresa se encuentran debidamente archivados e identificados para facilitar el seguimiento y la verificación cuando se requiera.

CONTABILIDAD

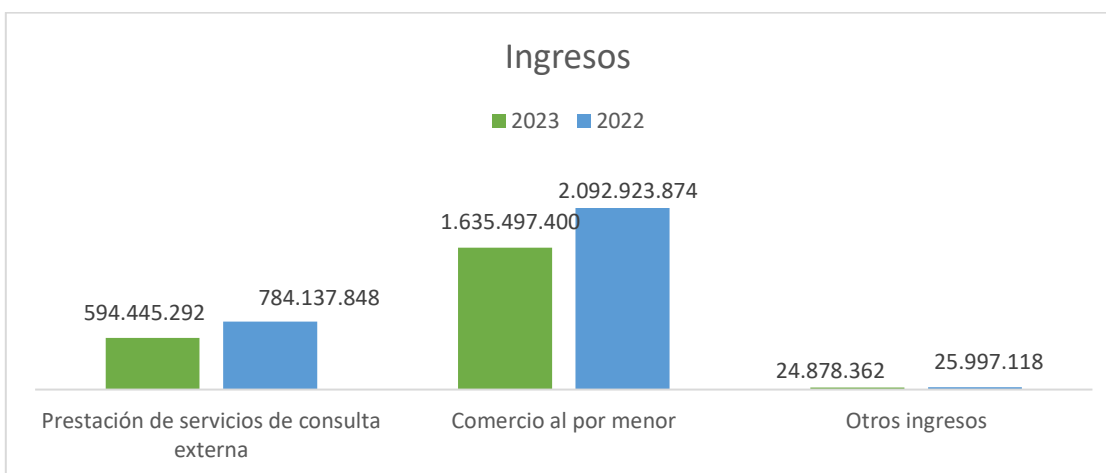
El equipo contable bajo el liderazgo de la Contadora de la sociedad, revisan los soportes contables, realizan la contabilidad mes a mes y con base en ésta calculan las obligaciones tributarias y diligencian los formatos para su oportuna presentación. De igual forma, diligencian las declaraciones de renta y preparan los estados financieros. Todo lo anterior, asegurando que la empresa lleve su contabilidad regularmente y de conformidad con el decreto único Reglamentario 2420 de 2015 y demás normas concordantes que definen los principios de contabilidad generalmente aceptados en Colombia.

SITUACION FINANCIERA

Estado de resultados Integral

	2023	2022	Variacion Absoluta	Variacion Relativa
Prestación de servicios de consulta e)	594.445.292	784.137.848	(189.692.556)	-31,9%
Comercio al por menor	1.635.497.400	2.092.923.874	(457.426.474)	-28,0%
Otros ingresos	24.878.362	25.997.118	(1.118.756)	-4,5%
	2.254.821.054	2.903.058.841	(648.237.787)	-28,7%

El cuadro anterior refleja la composición de los ingresos de la empresa, que comprende todos los servicios generados por la misma actividad comercial, entendidos como ingresos operacionales y los ingresos no operacionales para el año 2023 los ingresos totales alcanzaron \$ 2.254 MM de pesos, lo que representa una disminución del -28.7% frente a los ingresos de 2022



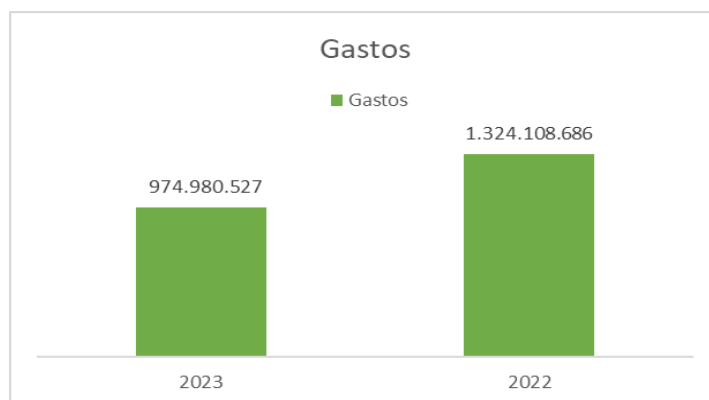
SALUD Y BIENESTAR G&S S.A.S
Nit 900.613.029
Informe de Gestión
Año 2023



Composicion de Gastos

	2023	2022	Variacion Absoluta	Variacion Relativa
Costo de Ventas	1.254.098.057	1.557.553.154	(303.455.097)	-24,2%
Utilidad Bruta	946.378.128	1.281.742.880	(335.364.752)	-35,4%
Gastos de Administracion	370.518.779	518.623.962	(148.105.183)	-40,0%
Gastos de Ventas	567.310.275	755.788.230	(188.477.955)	-33,2%
Utilidad (Perdida) Operacional	8.549.074	7.330.688	1.218.387	1,4%
Otros ingresos	24.878.362	25.997.118	(1.118.756)	-4,5%
Gastos no Operacionales	(37.151.473)	(49.696.494)	12.545.021	-33,8%
Utilidad y/o Perdida antes de impuesto sobre la renta	(3.724.037)	(16.368.687)	(20.092.724)	-539,5%
Impuesto sobre la renta	0	0	0	100%
Resultado del ejercicio	(3.724.037)	(16.368.687)	(20.092.724)	-539,5%

	2023	2022	Variacion Absoluta	Variacion Relativa
Gastos	974.980.527	1.324.108.686	- 349.128.160	-35,8%
Costos	1.254.098.057	1.557.553.154	- 303.455.097	-24,2%
Total costos y gastos	2.229.078.583	2.881.661.840	- 652.583.257	-60%



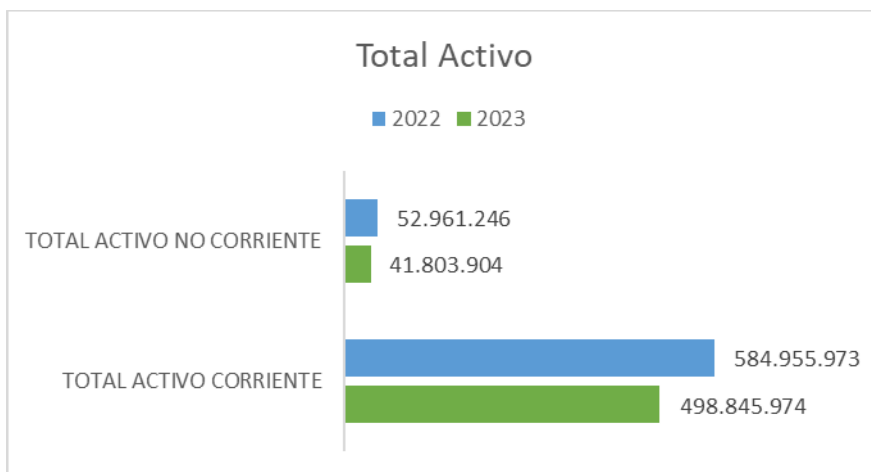
En el año 2023 los gastos totales disminuyeron en un -35.8%, los gastos de administración tuvieron un decrecimiento del -40.0%, los gastos de ventas tuvieron una disminución del -33.2%.

Los costos de venta disminuyeron en un -24.2%.

Para el año 2023 el resultado del ejercicio fue pérdida por valor de \$ (-3.724.037), y comparándolo con el año 2022 tuvo una pérdida porcentual de -539.5%.

Estado de Situación Financiera

	2023	2022	Análisis Vertical		Análisis Horizontal	
			2023	2022	Variación Absoluta	Variación Relativa
TOTAL ACTIVO CORRIENTE	498.845.974	584.955.973	92,3%	91,7%	(86.109.999)	-17,3%
Efectivo y Equivalentes al Efectivo	87.759.177	145.173.577	16,2%	22,8%	(57.414.400)	-65,4%
Anticipos	95.526.092	84.826.837	17,7%	13,3%	10.699.255	11,2%
inversiones	50.000.000		9,2%	0,0%	50.000.000	100,0%
Inventarios	265.560.705	354.955.559	49,1%	55,6%	(89.394.854)	-33,7%
TOTAL ACTIVO NO CORRIENTE	41.803.904	52.961.246	7,7%	8,3%	(11.157.342)	-26,7%
Propiedad planta y equipo	41.803.904	52.961.246	7,7%	8,3%	(11.157.342)	-26,7%
TOTAL DE ACTIVO	540.649.878	637.917.217	100,0%	100,0%	(97.267.339)	-18,0%



Con relación al Estado de situación financiera en el activo total se observa una variación decreciente del -17.3% donde en el año 2022 fue de \$637.917.217 pasando a \$ 540.649.878 en el 2023.

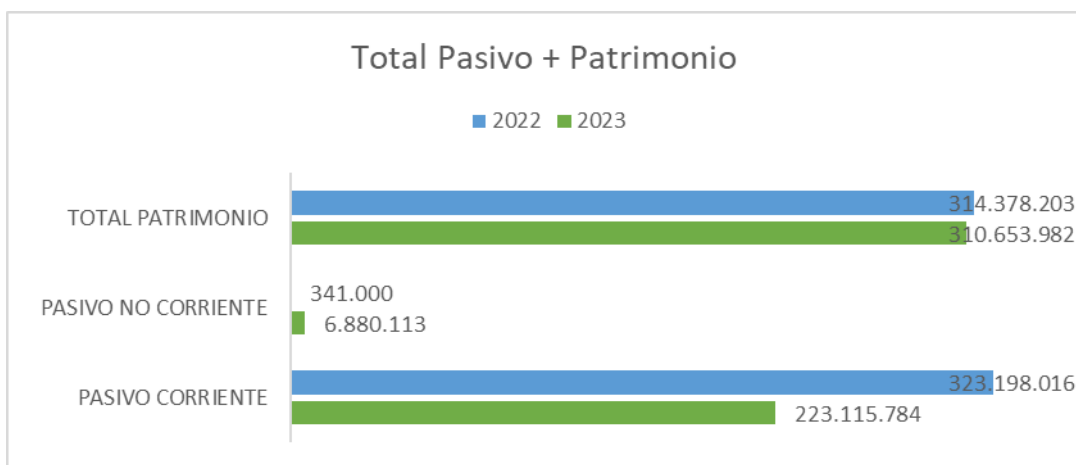
El activo corriente participa en un 91.7% en el año 2022 y un 92.3% en el 2023 del total de los activos.

El activo no corriente pasa del 2022 con una participación del 8.3% a una participación del 7.7% del total del activo en 2023 y nos muestra una decreciente del -26.7% esto a que en el año 2023 no hubo compras de propiedad planta y equipo y por el contrario se depreció la que ya existe.

SALUD Y BIENESTAR G&S S.A.S
Nit 900.613.029
Informe de Gestión
Año 2023



	2023	2022	Análisis Vertical		Análisis Horizontal	
			2023	2022	Variación Absoluta	Variación Relativa
PASIVO CORRIENTE	223.115.784	323.198.016	41,3%	50,7%	(100.082.232)	-44,9%
Pasivos financieros	-	-	0,0%	0,0%	0	100,0%
Cuentas corrientes comerciales y	175.751.308	277.620.521	32,5%	43,5%	(101.869.213)	-58,0%
Pasivo por impuestos corrientes	5.711.000	2.017.000	1,1%	0,3%	3.694.000	64,7%
Beneficio a empleados	41.653.476	43.560.495	7,7%	6,8%	(1.907.019)	-4,6%
PASIVO NO CORRIENTE	6.880.113	341.000	1,3%	0,1%	6.539.113	1,0%
Anticipos y avances recibidos	6.880.113	341.000	1,3%	0,1%	6.539.113	1,0%
TOTAL PASIVO	229.995.897	323.539.016	42,5%	50,7%	(93.543.119)	-40,7%
Capital suscrito y pagado	100.000.000	100.000.000	18,5%	15,7%	0	0,0%
Utilidad (perdida) del ejercicio	- 3.724.224	16.368.688	-0,7%	-2,6%	12.644.464	-339,5%
Utilidad (perdida) acumulada	214.378.206	230.746.891	39,7%	36,2%	(16.368.685)	-7,6%
TOTAL PATRIMONIO	310.653.982	314.378.203	57,5%	49,3%	(3.724.221)	-1,2%
TOTAL PASIVO + PATRIMONIO	540.649.878	637.917.217	100,0%	100,0%	(97.267.339)	-18,0%



En cuanto a la estructura del Estado de situación financiera, nos muestra que decreció el pasivo corriente, debido a que disminuyó el endeudamiento en el rubro de Cuentas comerciales y otras cuentas por pagar, el pasivo corriente pasó de \$323.198.016 para el 2022 a \$223.115.784 en el 2023.

ACONTECIMIENTOS IMPORTANTES ACAECIDOS DESPUES DEL EJERCICIO

Entre el 01 de enero del año 2023 y la fecha de la preparación de este informe no se han presentado acontecimientos que requieran ser mencionados.

RELACIONES LABORALES Y BENEFICIOS SOCIALES

SALUD Y BIENESTAR G&S S.A.S
Nit 900.613.029
Informe de Gestión
Año 2023



Las condiciones laborales son acordes al mercado y a la legislación vigente. La política de incentivos al personal de la compañía es de acuerdo con la evaluación de desempeño individualmente realizada y con una periodicidad anual.

Se sigue trabajando en la mejora del clima laboral con el fin de generar armonía en las relaciones de personal velando por una adecuada comunicación y conservación de los valores y respeto, también en incremento de las competencias laborales individuales del personal, todo esto en concordancia con el crecimiento planteado para la organización.

En lo que tiene que ver con el ambiente laboral, se ha trabajado principalmente en reforzar todos los aspectos en salud ocupacional efectuando los ajustes necesarios en las instalaciones de la empresa, con el fin de reducir al máximo los riesgos de accidentes laborales observando todos los aspectos de seguridad que nos ayuden a generar un ambiente seguro y confiable en el desempeño de nuestras labores.

INFORMACION ADICIONAL

En cumplimiento a la ley nos permitimos informar que la empresa ha realizado de manera oportuna los pagos de sus obligaciones de autoliquidación y pago de los aportes al Sistema de Seguridad Social Integral.

Que los datos incorporados en las declaraciones de autoliquidación son correctos y se han determinado correctamente las bases de cotización.

Que son correctos los datos sobre los afiliados al sistema.

Que la empresa como aportante se encuentra a paz y salvo por el pago de aportes al cierre del ejercicio de acuerdo con los plazos fijados.

Que no existen irregularidades contables en relación con aportes al sistema, especialmente las relativas a bases de cotización, aportes laborales y aportes patronales.

PROPIEDAD INTELECTUAL Y DERECHOS DE AUTOR

Es de aclarar, con respecto al cumplimiento de las normas sobre propiedad industrial e intelectual, especialmente Ley 603 de 2000 que la empresa ha tomado todas las medidas necesarias para cumplirlas y hasta donde me consta como representante legal, doy fe de que se están cumpliendo a cabalidad.

Cordialmente,

SARA ARISTIZABAL RAMIREZ
Representante Legal

SALUD Y BIENESTAR G&S S.A.S
Nit 900.613.029
Informe de Gestión
Año 2023



SALUD Y BIENESTAR G&S S.A.S.